











Sectorul bancar în cifre
La situația din 31.12.2015

| | Cota de piață (Active), % | Active, (mil. MDL) | Credite, (mil. MDL) | Profit, (mil. MDL) | Suficiența capitalului, (%) | ROA, (%) | ROE, (%) |
|---|------------------------------|-----------------------|------------------------|-----------------------|-----------------------------------|-------------|-------------|
| BC „MOLDOVA - AGROINDBANK” S.A. | 26,5 | 18 230,9 | 11 225,7 | 377,0 | 22,6 | 2,1 | 13,5 |
| BC „Moldindconbank” S.A. | 22,5 | 15 478,8 | 9 517,1 | 143,4 | 18,6 | 0,9 | 7,6 |
|   B.C. „VICTORIABANK” S.A. | 17,6 | 12 084,8 | 5 884,3 | 112,4 | 25,5 | 0,9 | 5,4 |
|   BC „MOBIASBANCA - Groupe Societe Generale” S.A. | 10,7 | 7 379,7 | 3 884,2 | 225,5 | 27,7 | 3,2 | 20,9 |
|   B.C. „EXIMBANK - Gruppo Veneto Banca” S.A. | 6,6 | 4 561,1 | 2 281,9 | 51,4 | 45,4 | 1,2 | 4,2 |
|   B.C. „ProCredit Bank” S.A. | 5,4 | 3 736,6 | 2 470,8 | 52,2 | 23,2 | 1,4 | 12,2 |
| „FinComBank” S.A. | 3,4 | 2 367,5 | 1 019,6 | 61,0 | 27,8 | 2,6 | 15,0 |
| B.C. „ENERGBANK” S.A. | 3,2 | 2 226,1 | 866,4 | 60,7 | 35,4 | 2,7 | 13,1 |
|   BCR Chisinau S.A. | 1,6 | 1 132,4 | 409,7 | 26,4 | 164,4 | 2,3 | 6,6 |
| B.C. „COMERTBANK” S.A. | 1,6 | 1 105,2 | 435,7 | 20,0 | 58,3 | 2,1 | 7,4 |
| BC „EuroCreditBank” S.A. | 0,7 | 514,9 | 191,3 | 12,2 | 119,8 | 2,8 | 5,0 |
| TOTAL SISTEMUL BANCAR | | 68 818,1 | 38 186,6 | 1 142,3 | 26,3 | 1,7 | 10,2 |

Sursa: