











The banking sector in figures
For the year ended 31.12.2016

	Market share, %	Assets (MDL million)	Loans, (MDL million)	Profit, (MDL million)	Capital adequacy, (%)	ROA, (%)	ROE, (%)
BC „MOLDOVA - AGROINDBANK” S.A.	27,1	19 746,4	10 774,7	406,4	25,5	2,0	13,1
BC „Moldindconbank” S.A.	19,7	14 369,5	7 827,7	161,5	23,2	1,0	8,1
  B.C. „VICTORIABANK” S.A.	17,3	12 612,7	4 974,4	220,9	22,6	1,7	9,9
  BC „MOBIASBANCA - Groupe Societe Generale” S.A.	12,4	9 014,5	4 059,2	326,4	31,3	3,7	25,6
  B.C. „EXIMBANK - Gruppo Veneto Banca” S.A.	6,9	5 014,1	1 953,1	8,9	57,1	0,2	0,7
  B.C. „ProCredit Bank” S.A.	4,9	3 555,5	2 073,8	33,4	32,4	0,8	7,1
„FinComBank” S.A.	3,7	2 664,6	1 095,8	56,1	27,2	2,1	13,6
B.C. „ENERGBANK” S.A.	3,3	2 415,4	875,8	68,6	43,4	2,9	13,3
  BCR Chisinau S.A.	1,9	1 395,3	439,9	32,0	121,3	2,6	7,4
B.C. „COMERTBANK” S.A.	1,9	1 395,7	456,6	35,8	60,4	3,1	11,9
BC „EuroCreditBank” S.A.	0,9	646,5	230,4	14,1	98,6	2,4	5,4
TOTAL BANKING SYSTEM		72 830,4	34 761,3	1 364,0	29,8	1,8	11,1

Source: