











The banking sector in figures
La situația din 31.12.2015

	Market share, %	Assets (MDL million)	Loans, (MDL million)	Profit, (MDL million)	Capital adequacy, (%)	ROA, (%)	ROE, (%)
BC „MOLDOVA - AGROINDBANK” S.A.	26,5	18 230,9	11 225,7	377,0	22,6	2,1	13,5
BC „Moldindconbank” S.A.	22,5	15 478,8	9 517,1	143,4	18,6	0,9	7,6
  B.C. „VICTORIABANK” S.A.	17,6	12 084,8	5 884,3	112,4	25,5	0,9	5,4
  BC „MOBIASBANCA - Groupe Societe Generale” S.A.	10,7	7 379,7	3 884,2	225,5	27,7	3,2	20,9
  B.C. „EXIMBANK - Gruppo Veneto Banca” S.A.	6,6	4 561,1	2 281,9	51,4	45,4	1,2	4,2
  B.C. „ProCredit Bank” S.A.	5,4	3 736,6	2 470,8	52,2	23,2	1,4	12,2
„FinComBank” S.A.	3,4	2 367,5	1 019,6	61,0	27,8	2,6	15,0
B.C. „ENERGBANK” S.A.	3,2	2 226,1	866,4	60,7	35,4	2,7	13,1
  BCR Chisinau S.A.	1,6	1 132,4	409,7	26,4	164,4	2,3	6,6
B.C. „COMERTBANK” S.A.	1,6	1 105,2	435,7	20,0	58,3	2,1	7,4
BC „EuroCreditBank” S.A.	0,7	514,9	191,3	12,2	119,8	2,8	5,0
TOTAL BANKING SYSTEM		68 818,1	38 186,6	1 142,3	26,3	1,7	10,2

Source: