











The banking sector in figures
For the year ended 31.12.2017

	Market share, %	Assets (MDL million)	Loans, (MDL million)	Profit, (MDL million)	Capital adequacy, (%)	ROA, (%)	ROE, (%)
BC „MOLDOVA - AGROINDBANK” S.A.	27,9	22 193,8	10 947,8	455,7	26,0	2,1	12,9
BC „Moldindconbank” S.A.	19,1	15 153,1	6 375,6	363,8	27,7	2,3	17,8
  B.C. „VICTORIABANK” S.A.	18,2	14 491,3	3 897,1	281,9	34,4	2,0	11,5
  BC „MOBIASBANCA - Groupe Societe Generale” S.A.	12,7	10 109,0	4 849,8	270,5	25,2	2,6	18,5
  B.C. „EXIMBANK - Gruppo Veneto Banca” S.A.	6,1	4 869,9	1 652,3	-66,8	52,7	-1,4	-5,2
  B.C. „ProCredit Bank” S.A.	4,3	3 434,2	2 016,3	37,0	32,3	1,0	7,4
„FinComBank” S.A.	3,7	2 970,1	1 299,2	37,1	24,7	1,3	8,3
B.C. „ENERGBANK” S.A.	3,4	2 674,1	897,8	54,6	44,0	2,0	9,5
  BCR Chisinau S.A.	1,8	1 452,3	644,9	17,6	98,1	1,2	3,9
B.C. „COMERTBANK” S.A.	1,8	1 424,3	539,6	17,9	52,8	1,3	5,5
BC „EuroCreditBank” S.A.	1,0	769,6	352,8	10,0	64,8	1,4	3,4
TOTAL BANKING SYSTEM		79 541,7	33 473,3	1 479,2	31,0	1,9	11,1

Source: